

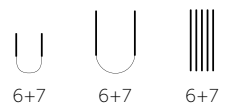
#MJUKSTRIKK

m
JUK



MG 01-11

LINDE-GENSEREN



MG 01-11

LINDE-GENSEREN

STRIPER:

**8 omganger farge 1,
3 omganger farge 2,
1 omgang farge 1,
1 omgang farge 3,
1 omgang farge 1,
3 omganger, farge 2,
8 omganger farge 1,
*1 omgang farge 2,
1 omgang farge 1,
1 omgang farge 4,
1 omgang farge 1,
1 omgang farge 3,
1 omgang farge 1*,
gjenta 1 gang fra *-*,
1 omgang farge 2**
Gjenta fra **-* til ferdig mål.

Genseren strikkes ovenfra og ned.



GARN BRUKT I DENNE OPPSKRIFTEN:
DOGG 20 % alpukka, 60 % ull, 20 % akryl
50 gram = ca 100 meter

DESIGN Ber-Lin Design AS

STØRRELSER XS-S (M-L) XL-XXL

OBS! Se PLAGGETS MÅL og finn riktig størrelse.

PLAGGETS MÅL

Overvidde ca 97 (113) 133 cm

Hel lengde ca 58 (61) 64 cm

Ermelengde ca 49 cm, eller ønsket lengde

GARNFORBRUK

Farge 1 4 (4) 5 nøster

Farge 2 1 (2) 2 nøster

Farge 3 1 nøste alle størrelser

Farge 4 1 nøste alle størrelser

FARGER

Farge 1 Natur 702

Farge 2 Denim 712

Farge 3 Gul 703

Farge 4 Lys grønn 706

PINNEFORSLAG

Stor og liten rundp og strømpep 6 og 7

STRIKKEFASTHET

12 m glattstrikk på p nr 7 = 10 cm

Slik finner du riktig størrelse:

1. Ta mål av et strikkeplagg som passer.
2. Sammenlign målene med oppskriften.
3. Velg størrelse ut fra overvidden på bolen.
4. Lengde på bol og ermer kan du strikke lenger eller kortere ved behov.

Sjekk strikkefastheten ved å strikke en prøvelapp.

Tell antall m pr 10 cm, har du flere m enn oppgitt, skift til tykkere p. Har du færre m, skift til tynnere p.

FORKORTELSER r = rett, vr = vrang, m = maske, p = pinne

© **House of Yarn AS**

Kopiering og publisering av materiale og oppskrifter, eller bruk av dette i næringsøyemed, er ikke tillatt uten avtale med House of Yarn AS.

BÆRETYKKET

Legg opp 58 (60) 64 m med farge 1 på p nr 6.

Strikk 5 cm rundt i vrangbordstrikk med 1 vridd r, 1 vr.

Skift til p nr 7. Begynn bak ved venstre skulder. Strikk 1 omgang r, **samtidig** som m-tallet reguleres til 60 (60) 68 m.

Sett 4 merker for raglan slik: 22 (24) 28 m = bakstykket, 8 (6) 6 m = høyre erme, 22 (24) 28 m = forstykket og 8 (6) 6 m = venstre erme. Strikk videre i glattstrikk og **striper**. **Samtidig**, på 2. omgang, økes det til raglan ved hvert merke slik: Strikk r til 1 m før merket, **øk 1 h**, strikk 2 r, **øk 1 v** = 8 m økt.

Gjenta raglanøkningene på hver 2. omgang i alt 13 (17) 21 ganger = 164 (196) 236 m.

Strikk videre 6 (2) 0 omganger uten økninger.

Sett 34 (40) 48 m til hvert erme på hver sin maskeholder.

BOLEN

Sett m fra for- og bakstykket (48 (58) 70 m på hver del) inn på samme rundp nr 7, og legg **samtidig** opp 10 m i hver side til ermehull = 116 (136) 160 m.

Fortsett rundt i glattstrikk og **striper** som før.

Når arbeidet måler 53 (56) 59 cm midt foran, skift til p nr 6 og farge 1. Strikk 5 cm vrangbord med 1 vridd r, 1 vr. Fell av med r og vr m.

ERMENE

= 34 (40) 48 m.

Begynn midt under ermet. Strikk opp 5 m fra bolen på p nr 7, strikk maskene fra ermet, og strikk opp 5 m fra bolen = 44 (50) 58 m.

Fortsett rundt i glattstrikk og **striper** til ermet måler ca 43 cm, eller 6 cm før ønsket lengde.

Strikk 2 og 2 m r sammen = 22 (25) 29 m. Strikk 1 omgang r. På neste omgang felles 4 (5) 7 m jevnt fordelt = 18 (20) 22 m.

Skift til p nr 6 og farge 1. Strikk 5 cm vrangbordstrikk med 1 vridd r, 1 vr. Fell løst av med r og vr m.

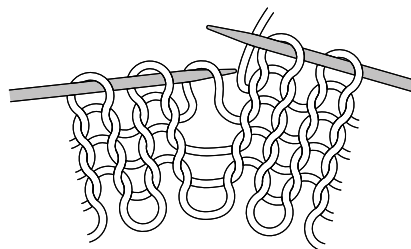
Strikk det andre ermet på samme måte.

MONTERING

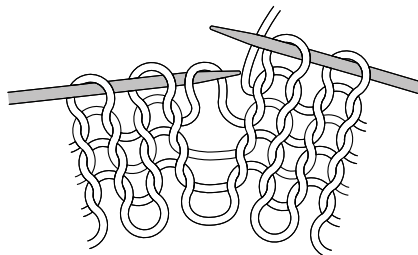
Brett halskanten dobbel mot vrangen, og sy til med løse sting.

ØK 1 H OG 1 V

Øk 1 v: Ta tråden mellom 2 m, sett den på venstre p som bildet viser og strikk i bakre m-lenke.



Øk 1 h: Ta tråden mellom 2 m, sett den på venstre p som bildet viser og strikk i fremre m-lenke.



01

02

03

04

05

06

07

08

09

10

11

12

13

14

15

16

17

18

19

20

21

22

23

24

25

26

27

28

**m
ju
k**

Vi er stolte over å kunne dele vår myke kolleksjon med deilige nøster i moderne og fine farger.
Med flere ulike garntyper, i nøye utvalgte blends, gir vi alle strikkere mulighet til å velge det garnet som passer dem.

Garnet er produsert av merkevarehuset House of Yarn, som er Nordens største leverandør av kvalitetsgarn.

mjukstrikk.no

coop

Coop Norge SA
Regnbueveien 5, N-1450
Langhus – Norge
Tel: 64 87 50 00
www.coop.no